

Plataforma vertical Udala

1000

2000 mm

Desde **NIVAL** le ofrecemos una amplia gama de soluciones a las barreras arquitectónicas exteriores e interiores que dificultan la accesibilidad de los mayores y de las personas con movilidad reducida.

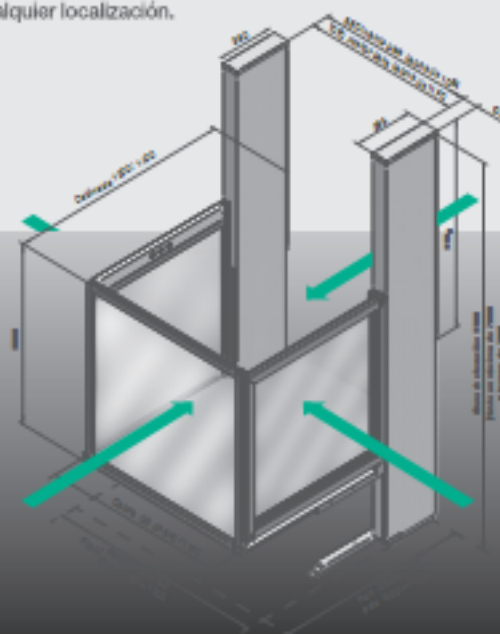
Con el objetivo satisfacer las necesidades de nuestros clientes, evolucionamos continuamente nuestros productos para que se ajusten a cada situación.

Por este motivo le presentamos la nueva plataforma vertical Udala, especialmente diseñada para espacios pequeños, ya que tan sólo necesita un hueco de 90 cm para su instalación. Además carece de torre lateral, por lo que permite los accesos por los cuatro costados.

A continuación les mostramos dichas características que hacen de Udala una plataforma vertical idónea para cualquier localización.

x4

La plataforma Udala permite la entrada ó salida por los cuatro costados.



Características técnicas

Deslizamiento vertical:	Mediante carriles colocados a lo largo de una estructura base, donde están todos los componentes necesarios.
Sistema de movimiento:	Mediante cilindro hidráulico.
Cuadro de maniobra:	Armario electromecánico exterior (hasta 5 metros de distancia).
Puerta en cabina y puerta exterior:	Con cerraduras eléctricas de seguridad.
Protección:	Por fuelle en todo el perímetro inferior de la plataforma.
Velocidad:	0.05 m/seg. máx.
Carga:	300 Kg.
Tensión de alimentación monofásica:	16 Amp. Maniobra interior a 24 Voltios.

Desglose de material incluido en la máquina:

- ▶ Armario electromecánico exterior.
- ▶ Bomba hidráulica con el depósito lleno de aceite.
- ▶ Patas soporte de la toma.

Cabina*

- ▶ Cabina formada por una estructura base, barandillas laterales y puerta de cabina.
- ▶ Fuelle para la cabina.

Cajas de materiales varios:

- ▶ Tornillería para anclaje de patas.
- ▶ Manual de usuario.
- ▶ Puntal de seguridad.
- ▶ Anclajes superiores para toma, con su tornillería.
- ▶ Mangueras KS - KB para botonera y puertas exteriores.
- ▶ Pegatina para carga máxima.
- ▶ Botonera exterior para parada interior (montaje sobre pared), con su tornillería.



* La cabina puede enviarse desmontada por cuestión de transporte.

Existen 2 opciones de armario exterior, con posibilidad de situarlos hasta 5 metros de distancia.



Acabados:

- ▶ Cristales de seguridad transparentes rematados con embellecedores de aluminio.
- ▶ Chapa de botonera inoxidable.
- ▶ Botoneras de cabina con luz.
- ▶ Suelo y cabina en gris claro texturado RAL 7035.
- ▶ Fuelle en color negro RAL 9005.



Dimensiones

Udala	Altura de elevación	Dimensiones Base	Dimensiones Hueco	Dimensiones Fuelle	
2000 A	Máx. 900 mm	1200 mm x 900 mm	1200 mm x 1150 mm	Fuelle	Cierre
2000 B	Máx. 2000 mm	1400 mm x 1170 mm	1400 mm x 1300 mm	150 mm	85 mm

Funcionamiento:

- ▶ Maniobra por pulsación continua.
- ▶ Botonera con bombín de leve, para evitar manipulaciones no deseadas.
- ▶ Bloqueo de puertas temporizado.
- ▶ Posibilidad de sistema de rescate activado, en caso de parada.

Seguridad:

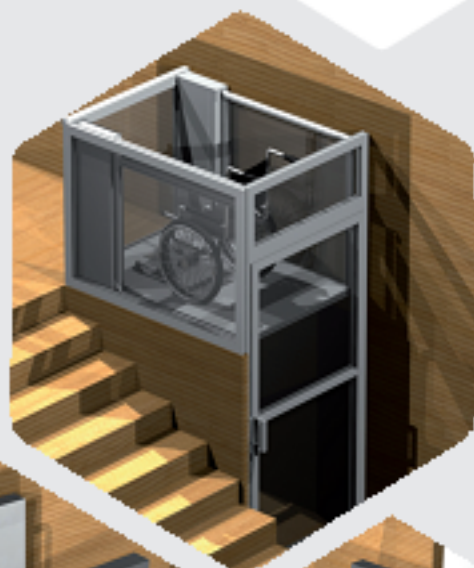
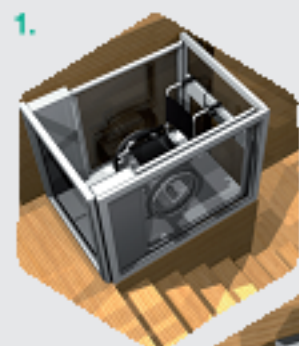
- ▶ Sistema patentado para elevación vertical hasta 2000 mm.
- ▶ Dispositivo de seguridad.
- ▶ Fuelle en la parte inferior.

Disponible bajo licencia


© 2017 NIVAL - Todos los derechos reservados

Ofrece la posibilidad de instalarla con cierre perimetral (1) ó sin él, en cuyo caso cuenta con fuelle en la parte inferior (2).

1.



2.



Puerta exterior

Ambas opciones cuentan con puerta exterior con su botonera premontada y cerradura eléctrica de seguridad. (altura 1100 mm).



www.nival.es

Nival S.L. Técnicas de Nivelación

C/Santa Ana 8, 1º B
28860 Paracuellos de Jarama
Madrid

Teléfono – 902 10 88 09

Movil – 688 62 61 63

e-mail nivalmadrid@nival.es

Plataforma vertical Udala

Aplicaciones para discapacidades

de movilidad

